

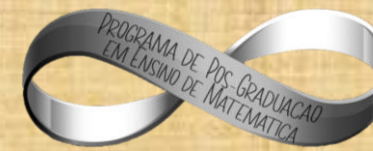
Universidade do Estado do Pará
Centro de Ciências Sociais e Educação
Programa de Pós-Graduação em Ensino de Matemática



Orientações para o Produto Educacional

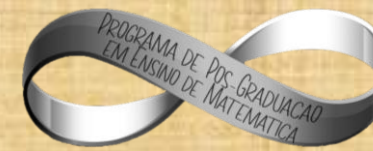
Prof. Dr. Fábio José da Costa Alves (coordenador)

Prof. Dr. Natanael Freitas Cabral (vice-coordenador)



Capa e Título

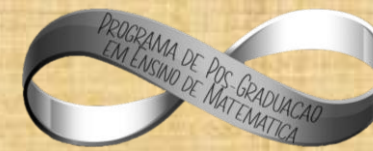
- O título do Produto Educacional, preferencialmente, não deve ser o mesmo da dissertação;
- Os autores do Produto Educacional devem ser o discente e seu orientador;
- Não há capa padrão para o Produto Educacional, ficando os autores livre com a arte da mesma, desde que obedeçam regras de autoria;
- O Produto Educacional deve ter layout de página A4.



Folha de Rosto

Vem logo após a primeira folha e contém todos os dados:

- Nome do Reitor da UEPA;
- Nome do Vice Reitor;
- Nome do Pró-Reitor de Pesquisa e Pós-Graduação;
- Nome do Diretor do CCSE;
- Nome do Coordenador do Programa;
- Nome do Vice Coordenador do Programa.



Pós Folha de Rosto

Vem logo após a folha de rosto e contém todos os dados:

- Diagramação e Capa;
- Revisão;
- Conselho Editorial (Falar com a Coordenação);
- Comitê de Avaliação (Mesmos Membros da banca de defesa);
- Dados da Biblioteca (inicia e termina com barras horizontais, e entre elas estão como citar a obra; o ISBN dado pelo PPGEM e as palavras chaves).

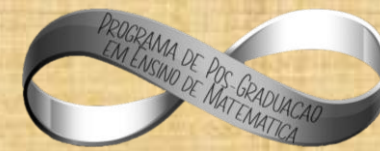
Obs.: Para tirar o ISBN do Produto Educacional entre em contato com a coordenação do Programa.



ISBN

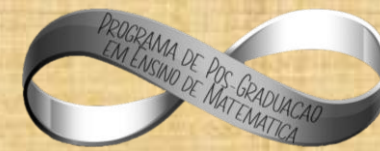
Depois do Produto Educacional finalizado (já feitas as correções finais), envie o mesmo para a coordenação do Programa (no formato doc ou docx), que, a partir desse solicitará o ISBN do mesmo junto a Câmara Brasileira do Livro, sendo gerado no momento do cadastro um boleto de valor de R\$ 22,00.

Após o pagamento desse boleto, pelo aluno, o comprovante deve ser enviado para o e-mail da coordenação (ppgem@uepa.br), para ser solicitado o ISBN da Câmara Brasileira do Livro.



Folha de Avaliação de Declaração de Aplicação

É importante que o Produto Educacional seja aplicado, e você deve acrescentar a declaração de aplicação (ver na área de download da página do Programa) que deve estar assinada, bem como a folha de Avaliação que deve ser assinada pelos membros da sua banca de defesa.



Sumário

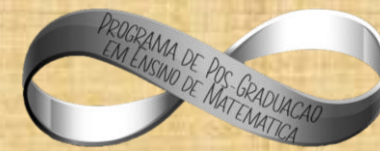
É importante que descreva bem as partes do Produto Educacional.



Apresentação

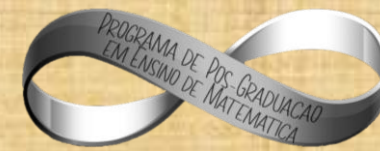
É importante que o produto tenha uma apresentação, na qual, você indicará o público alvo a que ele se destina, a estratégica metodológica da Educação Matemática que nortearam a construção das atividades, o dissertação a qual o produto educacional está vinculado e, além disso, as principais vantagens de sua utilização em ambiente de ensino e aprendizagem de Matemática e algumas dicas de como usar o material.

Sendo importante o cuidado na linguagem usada, que deve caracterizar um material didático a um colega professor, para uso em sala de aula.



Informações dos Autores

A última página do Produto Educacional deve conter a foto (recomendado) e informações dos autores (importante ter na obra).



Demais partes do Produto Educacional

As demais partes do Produto Educacional devem ser acordadas com o professor orientador.